

土屋 孝介様邸

作業報告書



施工前



施工前



1 高圧洗浄 施工中



2 高圧洗浄 施工中



3 外壁白トタン 下塗り 施工中



4 外壁白トタン 下塗り 施工完了



5 外壁白トタン 中塗り 施工中



6 外壁白トタン 中塗り 施工完了



7 外壁白トタン 上塗り 施工中



8 外壁白トタン 上塗り 施工中



9 外壁トタン 下塗り 施工中



10 外壁トタン 下塗り 施工完了



11 外壁トタン 中塗り 施工中



12 外壁トタン 中塗り 施工完了



13 外壁トタン 上塗り 施工中




14 外壁トタン 上塗り 施工完了




15 外壁モルタル 下塗り 施工中



16 外壁モルタル 下塗り 施工完了



17 外壁モルタル 中塗り 施工中




18 外壁モルタル 中塗り 施工完了




19 外壁モルタル 上塗り 施工中



20 外壁モルタル 上塗り 施工完了




21 破風板 下塗り 施工中



22 破風板 下塗り 施工完了



23 破風板 中塗り 施工中



24 破風板 中塗り 施工完了



25 破風板 上塗り 施工中



26 破風板 上塗り 施工完了




27 瓦棒屋根 下塗り 施工中



28 瓦棒屋根 下塗り 施工完了



29 瓦棒屋根 中塗り 施工中



30 瓦棒屋根 中塗り 施工中



31 瓦棒屋根 上塗り 施工中



32 瓦棒屋根 上塗り 施工完了



33 施工完了(ドローン撮影)



34 施工完了(ドローン撮影)



35 施工完了(ドローン撮影)



36 施工完了(ドローン撮影)



施工後



施工後